


2023年11月5日(日)は

# 路線バス運賃無料デー

バスに乗って「宇部まつり」に行こう！



アンケートにご協力をお願いします



路線バス運賃無料デー  
当日のみ回答できます

## 運賃無料対象路線

一部でも宇部市内のバス停留所に停車する路線バス全て

- ・宇部市交通局の路線バス（全路線対象）  
（2023年11月5日（日）は日祝日ダイヤでの運行に加えて、臨時便を運行します。  
運行時刻は、宇部市交通局のウェブサイトからご確認ください）
- ・船鉄バスの路線バス（一部路線対象）
- ・くすのき号（全路線対象）

## 対象者

どなたでも、何度でも無料で乗車できます

## ご利用時のお願い

- ・整理券を乗車時に1人1枚取り、降車時に運賃箱または回収箱に入れてください。
- ・交通系ICカード（宇部市交通局路線バス対象）をお持ちの場合は、整理券をとらずに、乗降時にカードリーダーにタッチをお願いします。



宇部市交通局の路線バスに  
交通系ICカードを使って乗車された方限定！  
抽選で100名様にお持ちの交通系ICカードに  
1,000円分の電子マネーをプレゼント！  
抽選会場は、宇部まつり『交通局コーナー』



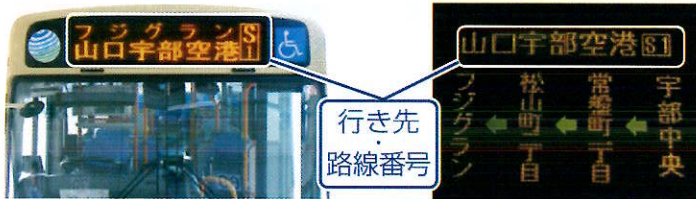
# 知っていますか？バスの利用方法

## バスの乗り方・降り方をご紹介します

### 0 Googleマップアプリ等でバスの時刻や経路等を確認

- ・ Googleマップアプリで確認する場合、アプリを開き経路アイコンをタップします。
- ・ 出発地と目的地を入力して、公共交通機関アイコンをタップします。
- ・ 出発時刻をタップして、出発日時を選択します。（到着日時での検索もできます。）
- ・ 検索された候補から利用する経路をタップし、表示された地図等の詳細を確認してバス停に向かいましょう。

### 1 乗るバスを確認します



時刻表で、行き先・路線番号・時刻を確認し、バスの行き先と路線番号を見て、自分が乗るバスを確認します。

### 2 バスに乗ります

バス停では整列してお待ちください。



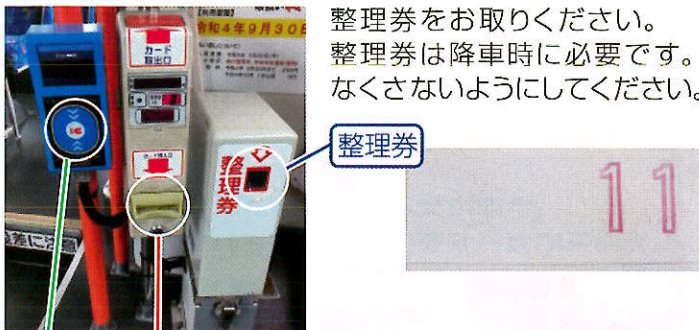
後ろのドアから乗り、前のドアから降ります。  
運賃は降りるときに支払います。



#### インターホンでお尋ねください

乗車時に不明な点がありましたら、乗り口にあるインターホンをご利用ください。

### 3 乗り口で整理券を取ります



整理券をお取りください。  
整理券は降車時に必要です。  
なくさないようにしてください。

#### 【バスカードご利用の場合】

バスカードを、この「バスカード挿入口」に入れます。  
(船木鉄道のみ)

#### 【交通系ICカードご利用の場合】

交通系ICカードを、この「ICカードリーダー」にタッチします。(宇部市交通局のみ)



★バスカードや交通系ICカードの場合、整理券は不要です。

### 4 バス停に到着



バス停に到着する前に「次は〇〇です」という放送があります。

降りたいバス停になりましたら、お近くの降車ボタンを押してください。

### 5 運賃箱に整理券と運賃を入れます

このバス停までの運賃が表示されています

運賃

1	2	3	4	5	6	7	8	9	10
470	430	410	390	370	340	310	290	270	250
11	12	13	14	15	16	17	18	19	20
220	190	160	140	140					
21	22	23	24	25	26	27	28	29	30
31	32	33	34	35	36	37	38	39	40
									16

前方の運賃表示板で、運賃を確認します。  
お持ちの整理券番号の下が、運賃です。

#### 小学生の運賃 大人運賃の半額(10円未満は切り上げ)

★運賃を入れる時に、「小学生です」と運転手に伝えてください。



整理券と、運賃ちよほどの金額を運賃箱に入れてください。

★運賃箱で両替できます。

#### 【バスカードご利用の場合】

バスカードを、この「バスカード挿入口」に入れます。  
(船木鉄道のみ)

#### 【交通系ICカードご利用の場合】

交通系ICカードを、この「ICカードリーダー」にタッチします。(宇部市交通局のみ)



### 6 バスから降ります